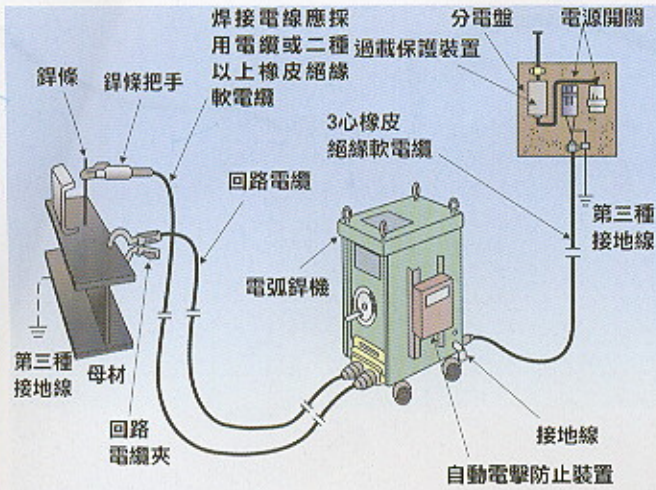


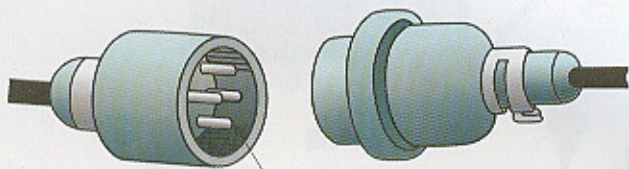
# 感電災害預防圖說



交流電銲機之構成及連接。



三相電動機器電纜用接頭



接地端子

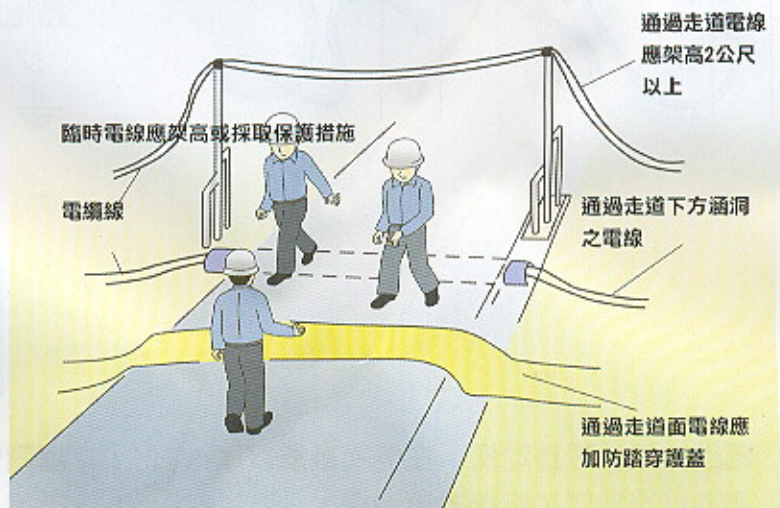
單相電動機器電纜用接頭



接地端子

潮濕場所之電線接頭應使用防水接頭。

良導體機械設備內狹小空間或於鋼架等高導電性工作場所使用之交流電焊機應有自動電擊防止裝置。



對勞工於作業中或通行時，有接觸絕緣被覆配線或移動電線之保護。